

Land Cruiser 150



Kredyt 50/50
i pakiet DC/AC
za 3,6%*

Upust
i pakiet DC/AC
za 3,6%*



Ceny brutto (PLN)

Cennik obowiązuje
od 1 grudnia 2011

	LUNA	SOL	SOL PLUS	PRESTIGE	X
3,0 D-4D (190 KM) 6 M/T	215 000	248 000	276 000	-	-
3,0 D-4D (190 KM) 5 A/T	226 000	259 000	287 000	294 000	325 000
4,0 V6 Dual VVT-i (280 KM) 5 A/T	245 000	278 000	306 000	313 000	344 000

Dopłata do lakieru metalik **4 200**

Dopłata do 7-miejscowej wersji osobowej z elektrycznie składanym trzecim rzędem siedzeń (Sol + skórzana tapicerka, Sol Plus, Prestige oraz X) **25 000**

Dopłata do 7-miejscowej wersji osobowej z manualnie składanym trzecim rzędem siedzeń (Luna, Sol, Sol + audio) **15 000**

Dopłata do Pakietu skórzana tapicerka dla wersji Sol **15 000**

Dopłata do Pakietu audio (nawigacja HDD, audio JBL, 14 głośników) dla wersji Sol **20 000**

M/T – 6-stopniowa manualna skrzynia biegów
A/T – 5-stopniowa automatyczna skrzynia biegów

* Szczegóły finansowania u Dilerów Toyota.

Pakiet Voyage

SPECJALNIE Z OKAZJI 60-LECIA LAND CRUISERA

CENA 9 900 PLN



SOL PLUS, PRESTIGE I X (KORZYŚĆ 15 100 PLN)

- 3 RZĄD SIEDZEŃ SKŁADANY ELEKTRYCZNIE
- SIEDZENIA SKÓRZANE
- 3-STREFOWA KLIMATYZACJA AUTOMATYCZNA
- KURTyny POWIETRZNE DLA 3 RZĘDU SIEDZEŃ

LUNA I SOL (KORZYŚĆ 5 100 PLN)

- 3 RZĄD SIEDZEŃ SKŁADANY MANUALNIE
- KURTyny POWIETRZNE DLA 3 RZĘDU SIEDZEŃ

w **Toyota Bank** kredyt **50/50**

Dodatkowe informacje o kredycie, w tym RRSO. Kalkulacja wykonana przy następujących założeniach: cena nowego samochodu 215 000 zł, wpłata własna 107 500 zł, finansowana prowizja bankowa 5% kwoty kredytu, okres umowy 12 miesięcy. Rata kredytowa płatna po 12 miesiącach 112 875 zł, oprocentowanie nominalne w skali rocznej 0,00%, rzeczywista roczna stopa oprocentowania 9,37%. Całkowita kwota kredytu 107 500 zł, całkowity koszt kredytu 9 675 zł, całkowita kwota do zapłaty przez kredytobiorcę 117 175 zł, w tym szacunkowy koszt ubezpieczenia komunikacyjnego AC 4 300 zł. Powyższa informacja stanowi reprezentatywny przykład dla kredytu samochodowego. Kalkulacja z dnia: 04.04.2012 r.

Today
Tomorrow
Toyota

Wyposażenie

LUNA A/TiM/T SOL A/TiM/T SOL PLUS A/TiM/T PRESTIGE A/T X A/T

BEZPIECZEŃSTWO

Przednie oraz boczne poduszki powietrzne kierowcy i pasażera	STD	STD	STD	STD	STD
Poduszka kolanowa kierowcy	STD	STD	STD	STD	STD
Boczne kurtyny powietrzne	STD	STD	STD	STD	STD
ABS + EBD + BA	STD	STD	STD	STD	STD
A-TRC + VSC	STD	STD	STD	STD	STD
Spryskiwacze reflektorów oraz przednie lampy przeciwmgielne	STD	STD	STD	STD	STD
Aktywne zagłówki przednie	STD	STD	STD	STD	STD
ISOFIX na skrajnych miejscach w drugim rzędzie siedzeń	STD	STD	STD	STD	STD
Światła stop typu LED	STD	STD	STD	STD	STD
Kierunkowskazy typu LED w lusterkach zewnętrznych	STD	STD	STD	STD	STD
System ostrzegania o awaryjnym hamowaniu	STD	STD	STD	STD	STD
Alarm z czujnikiem zbitcia szyby (GBS)	STD	STD	STD	STD	STD
Czujnik deszczu	-	STD	STD	STD	STD
Lampy ksenonowe z systemem doświetlania zakrętów (AFS)	-	STD	STD	STD	STD
Elektrochromatyczne lusterko wewnętrzne	-	STD	STD	STD	STD
Pakiet Bezpieczeństwa: aktywny tempomat z funkcją hamowania (ACC), system ochrony przedzderzeniowej (PCS)	-	-	-	-	STD

WYGLĄD ZEWNĘTRZNY

Logo „60th Anniversary” na tylnym słupku	STD	STD	STD	STD	STD
Koła 245/70 R17 + felgi aluminiowe	STD	-	-	-	-
Koła 265/60 R18 + felgi aluminiowe	-	STD	STD	STD	STD
Zderzaki w kolorze nadwozia	STD	STD	STD	STD	STD
Pełnowymiarowe koło zapasowe pod podłogą	STD	STD	STD	STD	STD
Relingi dachowe	STD	STD	STD	STD	STD
Grill (czarny/chromowany)	STD/-	-/STD	-/STD	-/STD	-/STD
Klamki zewnętrzne (czarne/w kolorze nadwozia)	STD/-	-/STD	-/STD	-/STD	-/STD
Stoپیeń boczny (bez podświetlenia/z podświetleniem)	STD/-	-/STD	-/STD	-/STD	-/STD
Lusterka zewnętrzne (czarne/w kolorze nadwozia)	STD/-	-/STD	-/STD	-/STD	-/STD
Przeciemiające tylne szyby	-	STD	STD	STD	STD
Szyberdach	-	-	-	-	STD

KOMFORT

Klimatyzacja automatyczna 2-strefowa z nawiewami w drugim rzędzie siedzeń	STD	STD	STD	STD	STD
System „Inteligentny klucz” (otwieranie i uruchamianie samochodu bez użycia kluczyka)	STD	STD	STD	STD	STD
Podłokietnik z tyłu i z przodu	STD	STD	STD	STD	STD
Roleta bagażnika	STD	STD	STD	STD	STD
Akustyczna szyba przednia z funkcją podgrzewania wycieraczek	STD	STD	STD	STD	STD
Oświetlenie przestrzeni bagażowej	STD	STD	STD	STD	STD
Dodatkowe lusterko wewnętrzne do obserwacji osób w drugim rzędzie siedzeń	STD	STD	STD	STD	STD
Elektryczna regulacja szyb z przodu i z tyłu	STD	STD	STD	STD	STD
Regulacja foteli przednich (manualna/elektryczna)	STD/-	STD ¹ /-	-/STD	-/STD	-/STD
Regulacja kierownicy w dwóch płaszczyznach (manualna/elektryczna)	STD/-	-/STD	-/STD	-/STD	-/STD
Klamki wewnętrzne (czarne/chromowane)	STD/-	-/STD	-/STD	-/STD	-/STD
Tapicerka materiałowa LUNA	STD	-	-	-	-
Tapicerka materiałowa SOL	-	STD	-	-	-
Regulacja podparcia odcinka lędźwiowego w fotelu kierowcy (manualna/elektryczna)	STD/-	-/STD	-/STD	-/STD	-/STD
Zegary typu OPTITRON oraz komputer pokładowy wyświetlający: zegar, temperaturę na zewnątrz, spalanie średnie i chwilowe, dystans możliwy do pokonania na paliwie znajdującym się w baku, średnią prędkość oraz czas podróży	-	STD	STD	STD	STD
Szyny do mocowania ładunku w bagażniku	-	STD	STD	STD	STD
Tempomat	-	STD	STD	STD	STD
Podgrzewane fotele przednie	-	STD	STD	STD	STD
Skórzana gałka dźwigni zmiany biegów i skórzana dźwignia hamulca ręcznego	-	STD	STD	STD	STD
Lodówka w podłokietniku	-	STD	STD	STD	STD
Czujniki parkowania z przodu i z tyłu w kolorze nadwozia	-	STD	STD	STD	STD
Podgrzewane i elektrycznie składane lusterka zewnętrzne	-	STD	STD	STD	STD
VFC – inteligentne wspomaganie kierownicy	-	STD	STD	STD	STD
Kierownica wielofunkcyjna	-	STD	STD	STD	STD
Skórzana kierownica	-	STD	STD	STD	-
Skórzane siedzenia (skóra naturalna/syntetyczna)	-	15 000 PLN ²	STD	STD	STD
Kamera cofania (widok na wyświetlaczu 4,2"/widok na ekranie nawigacji)	-	STD/-	-/STD	-/STD	-/STD
4 kamery parkowania w ramach systemu Multi-terrain Monitor	-	-	-	STD	STD
Skórzana kierownica z wykończeniem drewnopodobnym	-	-	-	-	STD
Deska rozdzielcza z wykończeniem drewnopodobnym	-	-	-	-	STD
Pamięć ustawień fotela kierowcy	-	-	-	-	STD

¹ W wersji ze skórzanymi siedzeniami regulacja elektryczna; ² Pakiet skórzana tapicerka

Wyposażenie

LUNA A/T i M/T SOL A/T i M/T SOL PLUS A/T i M/T PRESTIGE A/T X A/T

OFF-ROAD

LSD Torsen – centralny mechanizm różnicowy	STD	STD	STD	STD	STD
Blokada centralnego mechanizmu różnicowego	STD	STD	STD	STD	STD
HAC – system wspomagający pokonywanie podjazdu (tylko w skrzyni A/T)	STD	STD	STD	STD	STD
DAC – system wspomagający zjazd ze wzniesienia (tylko w skrzyni A/T)	STD	STD	STD	–	–
KDSS – układ zmiennej sztywności stabilizatorów	–	STD	STD	STD	STD
Tyre Angle Display – monitor pokazujący kąt skrętu kół podczas manewrów	–	STD	STD	STD	STD
Crawl Control – system utrzymujący stałą prędkość w terenie	–	–	–	STD	STD
Multi-terrain Select – system zmiennej charakterystyki napędu w zależności od terenu	–	–	–	STD	STD
Multi-terrain Monitor – system 4 kamer przekazujący obraz wokół pojazdu z 6 perspektyw	–	–	–	STD	STD
Multi-terrain ABS – system zapobiegający blokowaniu kół podczas hamowania na różnych rodzajach nawierzchni	–	–	–	STD	STD
Blokada tylnego mechanizmu różnicowego	–	–	–	STD	STD
AVS – aktywne zawieszenie z systemem regulacji wysokości tylnej osi (AHC)	–	–	–	–	STD

AUDIO

Bluetooth	STD	STD	STD	STD	STD
Gniazdo 12 V x 2	STD	STD	STD	STD	STD
Gniazdo 220 V w tylnej części samochodu	–	STD	STD	STD	STD
Radio CD (ilość głośników)	STD (6)	STD (9)	–	–	–
Radio CD z 14 głośnikami i systemem audio JBL	–	20 000 PLN ¹	STD	STD	STD
Zmieniarka płyt CD oraz wejścia USB/Aux	–	STD	STD	STD	STD
Nawigacja satelitarna HDD z polskim menu, zmieniarką płyt DVD ze zintegrowanym serwerem muzycznym o pojemności 10 GB	–	20 000 PLN ¹	STD	STD	STD
System rozrywki dla drugiego rzędu siedzeń: 9" monitor DVD	–	–	–	–	STD

PAKIETY DODATKOWE

Pakiet Voyage 1: 3 rząd siedzeń składany manualnie, kurtyny powietrzne dla 3 rzędu siedzeń	9 900 PLN	9 900 PLN	–	–	–
Pakiet Voyage 2: 3 rząd siedzeń składany elektrycznie, siedzenia skórzane, 3-strefowa klimatyzacja automatyczna, kurtyny powietrzne dla 3 rzędu siedzeń	–	–	9 900 PLN	9 900 PLN	9 900 PLN
Pakiet BIS Gwarancja Serwisowa: rok lub 2 lata dodatkowego ubezpieczenia kosztów naprawy pojazdu	1 215 PLN ²	1 215 PLN ²	1 215 PLN ²	1 215 PLN ²	1 215 PLN ²

¹ Pakiet audio; ² Podana cena dotyczy pakietu Optimum na rok i obowiązuje tylko do dnia wydania nowego auta z salonu Toyoty. Szczegóły programu dostępne u Dilerów Toyoty lub na www.toyota.pl

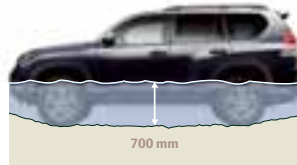
Parametry terenowe



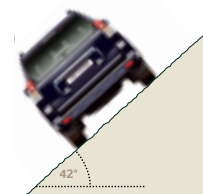
Zdolność pokonywania wzniesień



Kąty natarcia, rampowy i zejścia



Głębokość brodzenia



Przechył boczny

Technologia off-road

Multi-terrain Monitor

Ekran nowego Land Cruisera wyświetla widok z 4 kamer zewnętrznych w 6 różnych perspektywach. Po wciśnięciu przycisku na kierownicy natychmiast widać obraz wybranego otoczenia.

1. Widok z przodu
2. Widok z tyłu
3. Widok po bokach z przodu
4. Widok po bokach z tyłu

Multi-terrain Select

Po wciśnięciu gazu moc pojazdu i siła hamowania zostaną dopasowane do określonych warunków drogowych. Do wyboru są tryby „błoto i piasek”, „kamienie”, „muldy” lub „skały”. Przycisk obsługujący system został umieszczony w wygodnym miejscu na kierownicy.

Układ zmiennej sztywności stabilizatorów (KDSS)


Zawieszenie zintegrowane ze stabilizatorami poprzecznymi zapewnia niezrównaną łatwość prowadzenia na szosie. W terenie koła pojazdu przylegają ściśle do podłoża, zapewniając maksymalną przyczepność.

Dane techniczne

3,0 Turbo D-4D
190 KM
6 M/T (5 A/T)

4,0 V6
Dual VVT-i
5 A/T

SILNIKI		
Kod silnika	1KD-FTV	1GR-FE
Liczba i układ cylindrów	4 cylindry, układ rzędowy	6 cylindrów w układzie V
Rodzaj wtrysku	wtrysk bezp. common rail z intercoolere	elektroniczny wtrysk wielopunktowy
Mechanizm zaworów	16-zaworowy DOHC	24-zaworowy DOHC Dual VVT-i
Pojemność skokowa (cm ³)	2982	3956
Średnica x skok cylindra (mm x mm)	96 x 103	94 x 95
Stopień sprężania	17,9:1	10,0:1
Maksymalna moc (KM [kW]/obr./min)	190 [140]/3400	280 [205]/5600
Maksymalny moment obrotowy (Nm/obr./min)	420/1600-2800	385/4400
SKRZYŃNIA BIEGÓW		
Rodzaj	stały napęd na 4 koła LSD z blokadą mechanizmu różnicowego, skrzynia rozdzielcza	stały napęd na 4 koła LSD z blokadą mechanizmu różnicowego, skrzynia rozdzielcza
Sprzęgło	suche, jednotarczowe	-
Rodzaj skrzyni	6 M/T (5 A/T)	5 A/T
Przełożenia	1. 4,171 (3,52); 2. 2,19 (2,042); 3. 1,488 (1,4); 4. 1,193 (1); 5. 1 (0,716); 6. 0,799	1. 3,52; 2. 2,042; 3. 1,4; 4. 1; 5. 0,716
Bieg wsteczny	3,607 (3,224)	3,224
Przełożenie przekładni głównej	3,909 (3,909)	3,909 (3,909)
Typ mechanizmu LSD Torsen	o zmiennym nacisku	o zmiennym nacisku
Skrzynia rozdzielcza	2-biegowa o stałym zazębieniu	2-biegowa o stałym zazębieniu
Przełożenie w pozycji H	1	1
Przełożenie w pozycji L	2,566	2,566
ZAWIESZENIE		
Przednie	wahacze podwójne rozwidłone	wahacze podwójne rozwidłone
Tylne	4-wahaczowe z drążkiem poprzecznym	4-wahaczowe z drążkiem poprzecznym
HAMULCE		
Przednie	hamulce tarczowe wentylowane	hamulce tarczowe wentylowane
Tylne	hamulce tarczowe wentylowane	hamulce tarczowe wentylowane
UKŁAD KIEROWNICZY		
Rodzaj	przekładnia z listwą zębatą ze zmienną charakterystyką	przekładnia z listwą zębatą ze zmienną charakterystyką
Przełożenie	15,5-19	15,5-19
Liczba obrotów koła kierownicy	3	3
Minimalny promień skrętu (m)	5,7	5,7
OSIĄGI		
Prędkość maksymalna (km/h)	175	180
0-100 km/h (sek)	12,4 (11,7)	9,2
Współczynnik oporu powietrza (Cx)	0,35	0,35
ZUŻYCIE PALIWA (dyrektywa UE 80/1268 z późn. zm.)		
Norma	Euro V	Euro V
Średnio (litrów/100 km)	8,5 (8,1)	10,8
Miasto (litrów/100 km)	10,6 (10,4)	14,7
Poza miastem (litrów/100 km)	7,3 (6,7)	8,6
Pojemność zbiornika paliwa (litry)	87	87
Zalecane paliwo	olej napędowy	bezołowiowa 95 lub więcej
Średnia emisja CO ₂ (g/km)	224 (214)	256
MASY		
Masa własna (kg)	2080-2400	2050-2290
Masa całkowita (kg)	2990/2600	2900
Ładowność (kg)	910-590	850-610
Masa przyczepy holowanej z hamulcami/ bez hamulców (kg)	3000/750	3000/750
Minimalny prześwit (mm)	220	220



Kontakt z najbliższym Dilerem Toyoty lub informacja o programie Toyota More pod numerami telefonów:

22 574 04 35

dla telefonów komórkowych i dla połączeń z zagranicy, opłata według stawek operatora

801 20 20 20

tylko z telefonów stacjonarnych, opłata jak za połączenie lokalne



Nadwozie posiada 12-letnią gwarancję na perforację blach oraz 3-letnią gwarancję na wady powłoki lakierniczej

Toyota Motor Poland, Autoryzowane Stacje Dealerskie Toyoty oraz Toyota Bank Polska prowadzą pionierski program lojalnościowy Toyota More. Możesz do niego przystąpić w każdej chwili, bez zbędnych formalności. Program zapewni Ci wiele satysfakcji i konkretne korzyści. Zdobytę punkty będziesz mógł wykorzystać na zakup nowego auta, akcesoriów lub serwis w niższej cenie. Więcej informacji na www.toyotamore.pl. Zapraszamy.

Toyota Motor Poland Company Limited sp. z o.o. zastrzega sobie prawo wprowadzenia bez uprzedzenia zmian danych zawartych w niniejszym cenniku, wyposażenia, cen i specyfikacji pojazdów. W szczególności ceny są zróżnicowane w zależności od terminów dostaw. Wszelkie informacje podane w cenniku nie stanowią oferty w rozumieniu Kodeksu cywilnego. W wypadku sprzedaży konsumenckiej w rozumieniu Ustawy z dnia 27 lipca 2002 r. o szczególnych warunkach sprzedaży konsumenckiej oraz o zmianie Kodeksu cywilnego (dalej: Ustawa), zawarte w tym cenniku informacje nie stanowią zapewnienia w rozumieniu art. 4 ust. 3 Ustawy, jak również nie stanowią opisu towaru w rozumieniu art. 4 ust. 2 Ustawy. Wiążące ustalenie ceny, wyposażenia i specyfikacji pojazdu następuje w umowie jego sprzedaży, a określenie parametrów technicznych zawiera świadectwo homologacji typu pojazdu. Podane w cenniku informacje na temat gwarancji pojazdu nie stanowią udzielenia kupującemu gwarancji, w szczególności w rozumieniu art. 13 Ustawy. Gwarancja zostanie udzielona przy sprzedaży pojazdu, a jej warunki zostaną określone w dokumencie gwarancyjnym.

Informacje o działaniach dotyczących odzysku i recyklingu samochodów wycofanych z eksploatacji: www.toyota.pl.

Zestawienie zużycia paliwa i emisji CO₂ zawierające dane wszystkich nowych samochodów osobowych jest dostępne nieodpłatnie w każdym punkcie sprzedaży pojazdów. Poza wielkością zużycia paliwa przez samochód, również zachowanie kierowcy, jak i inne czynniki natury nietechnicznej mają wpływ na poziomy zużycia paliwa i emisji CO₂ przez samochód. CO₂ jest głównym gazem cieplarnianym odpowiedzialnym za globalne ocieplenie.

www.toyota.pl